



БИБЛИОТЕКА
НОВОГО
ПОКОЛЕНИЯ



Объединение
Детских
Библиотек




Мастер-класс для детей «Тигрёнок в чайнике»



БИБЛИОТЕКА
НОВОГО
ПОКОЛЕНИЯ



Объединение
Детских
Библиотек



Альбомный лист складываем пополам, как показано на фотографии



БИБЛИОТЕКА
НОВОГО
ПОКОЛЕНИЯ



Объединение
Детских
Библиотек




С помощью блюдца или циркулем рисуем круг диаметром 12,5 см



БИБЛИОТЕКА
НОВОГО
ПОКОЛЕНИЯ



Объединение
Детских
Библиотек




Рисуем ручку, носик и крышку нашему чайнику



БИБЛИОТЕКА
НОВОГО
ПОКОЛЕНИЯ



Объединение
Детских
Библиотек



Вырезаем чайник, не срезаем внизу, где линия сгиба



БИБЛИОТЕКА
НОВОГО
ПОКОЛЕНИЯ



Объединение
Детских
Библиотек



У нас получилось два чайника, соединённых у основания



БИБЛИОТЕКА
НОВОГО
ПОКОЛЕНИЯ



Объединение
Детских
Библиотек



На лицевой стороне отрезаем носик, крышку и ручку

Теперь нам понадобится прозрачная плёнка.
Можно взять прозрачный файл для документов
или какую-нибудь упаковку.

Вырезаем из неё круг диаметром 8 см.
Обводим его на круглой стороне нашего чайника.
И рисуем ещё один, поменьше, диаметром 6,5 см



БИБЛИОТЕКА
НОВОГО
ПОКОЛЕНИЯ



Объединение
Детских
Библиотек



Внутренний круг диаметром 6,5 см аккуратно вырезаем



БИБЛИОТЕКА
НОВОГО
ПОКОЛЕНИЯ



Объединение
Детских
Библиотек



Приклеиваем прозрачный круг



БИБЛИОТЕКА
НОВОГО
ПОКОЛЕНИЯ




Объединение
Детских
Библиотек



КУЛЬТУРА

НАЦИОНАЛЬНЫЕ
ПРОЕКТЫ
РОССИИ



Рисуем тигрёнка, листочки мяты, ягодки облепихи и цветочки сирени



БИБЛИОТЕКА
НОВОГО
ПОКОЛЕНИЯ



Объединение
Детских
Библиотек



На крышке чайника делаем разрез, чтобы можно было закрыть открытку



БИБЛИОТЕКА
НОВОГО
ПОКОЛЕНИЯ



Объединение
Детских
Библиотек



КУЛЬТУРА

НАЦИОНАЛЬНЫЕ
ПРОЕКТЫ
РОССИИ



Раскрашиваем тигрёнка и чайник



БИБЛИОТЕКА
НОВОГО
ПОКОЛЕНИЯ



Объединение
Детских
Библиотек



КУЛЬТУРА

НАЦИОНАЛЬНЫЕ
ПРОЕКТЫ
РОССИИ



Наша открытка готова!



БИБЛИОТЕКА
НОВОГО
ПОКОЛЕНИЯ

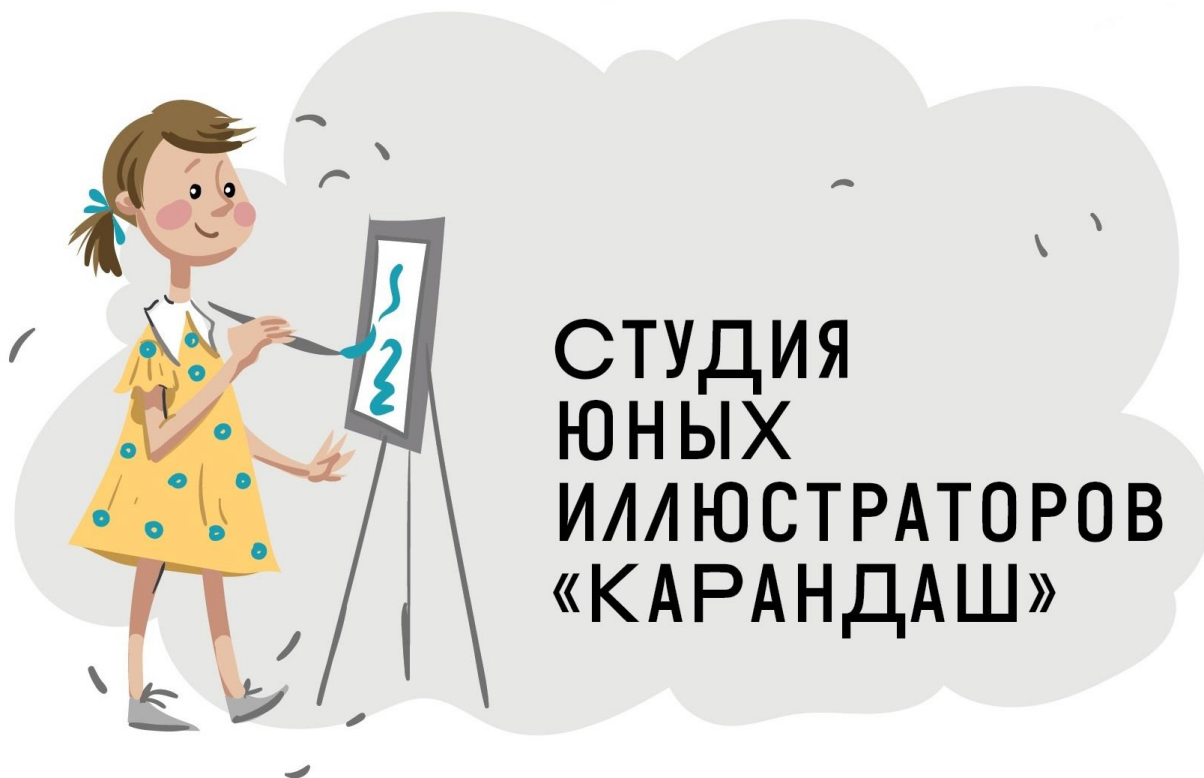


Объединение
Детских
Библиотек

КУЛЬТУРА
НАЦИОНАЛЬНЫЕ
ПРОЕКТЫ
РОССИИ



Мастер-класс
по сказке Бетти Ярдиш
«Тигрёнок в чайнике»
подготовила Татьяна Козлова
художник Объединения
детских библиотек Тольятти,
руководитель студии
юных иллюстраторов
«Карандаш»



СТУДИЯ ЮНЫХ ИЛЛЮСТРАТОРОВ «КАРАНДАШ»

[Послушать сказку](#)

Больше идей для рисования [здесь](#)

[Сайт](#) детских библиотек Тольятти